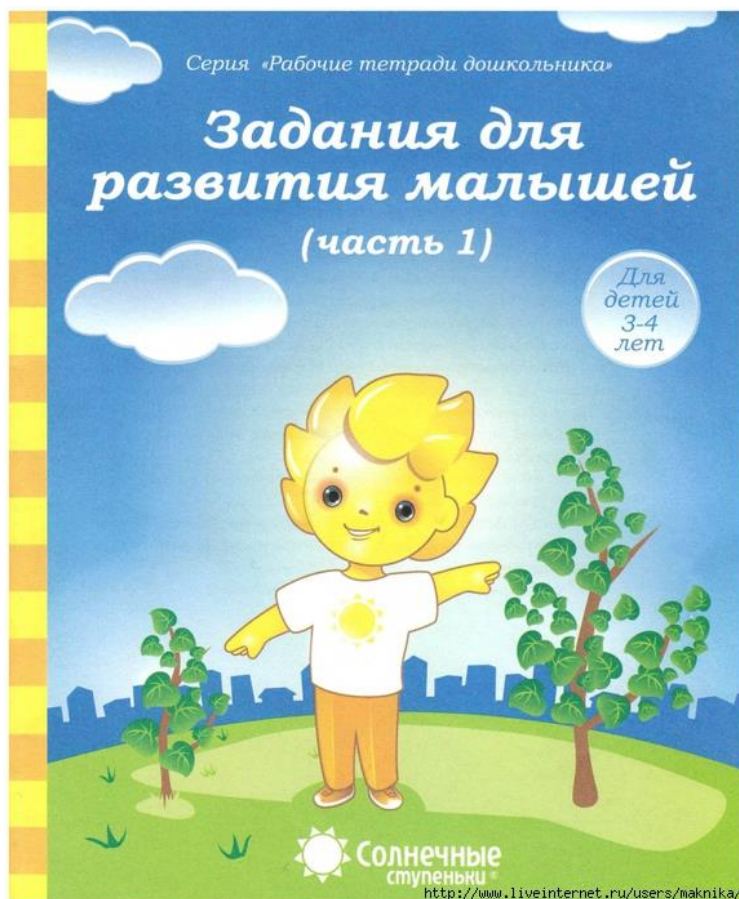


Серия «Рабочие тетради дошкольника»

Задания для развития малышей

(часть 1)

Для
детей
3-4
лет




Солнечные
ступеньки

<http://www.liveinternet.ru/users/maknika/>


Назови предметы, которые относятся к игрушкам, посуде и одежде. Раскрась все игрушки жёлтым цветом, посуду - синим, а одежду - зелёным.



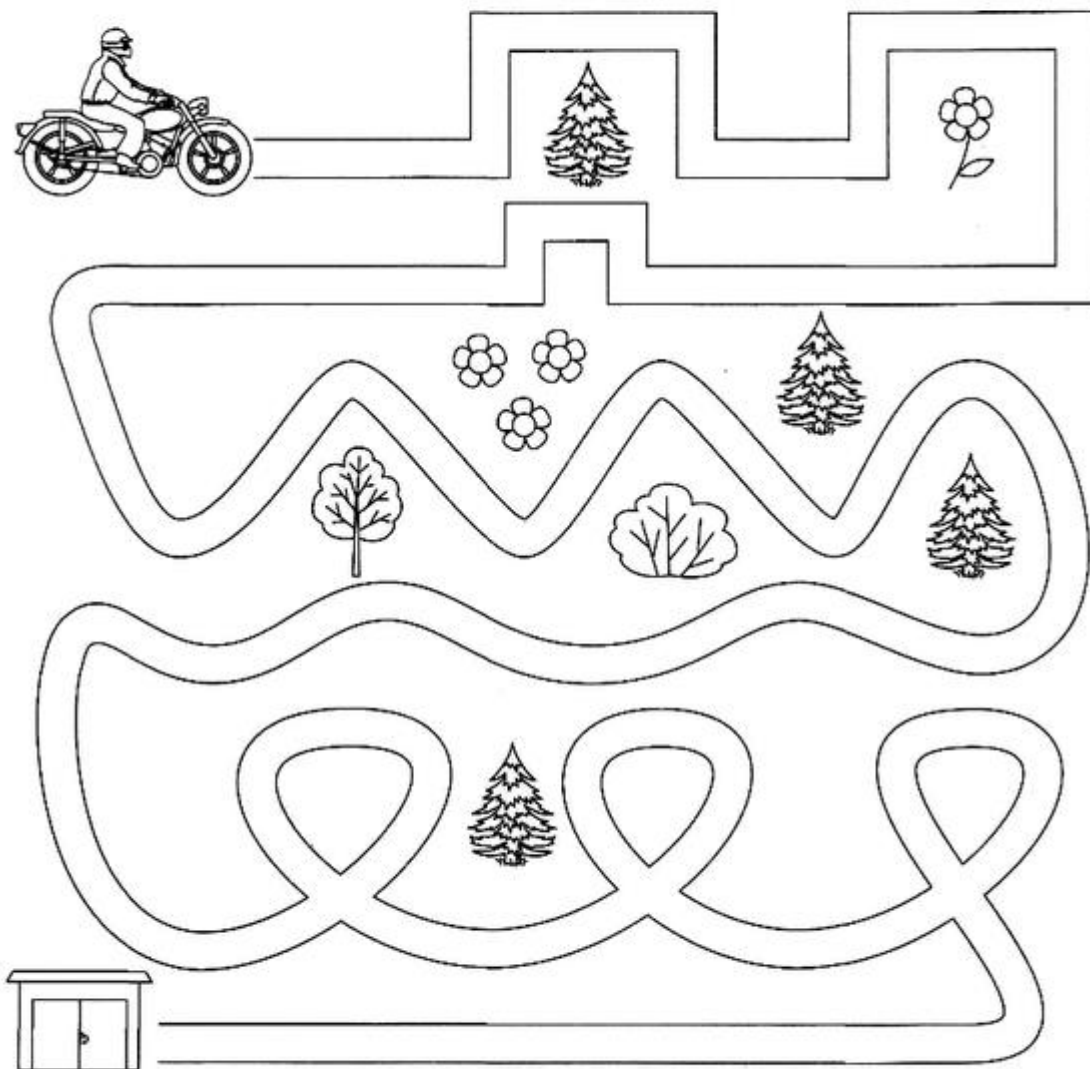
Назови маму и её детёныша. Обведи их кружками одинакового цвета.



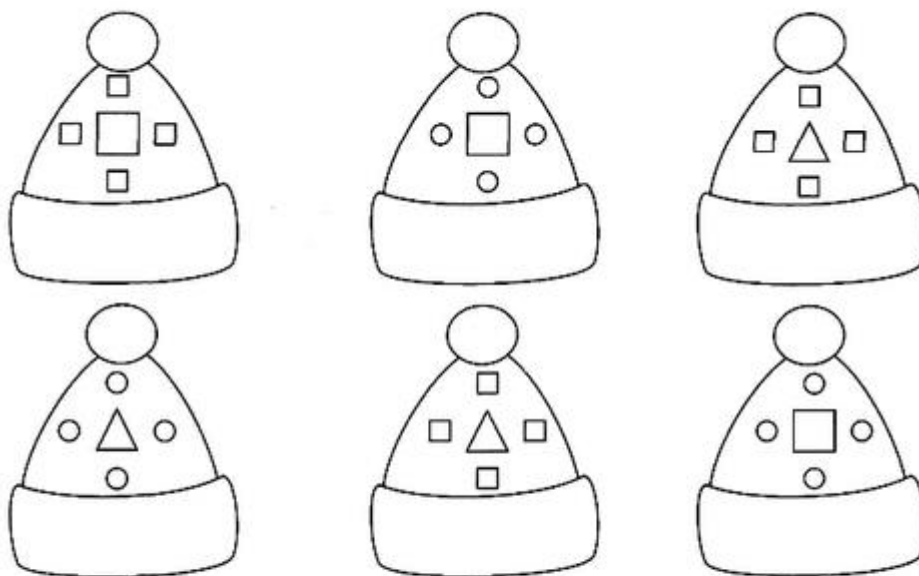
Соедини стрелками фрукты с корзиной, ягоды - с ведёрком, овощи - с коробкой.



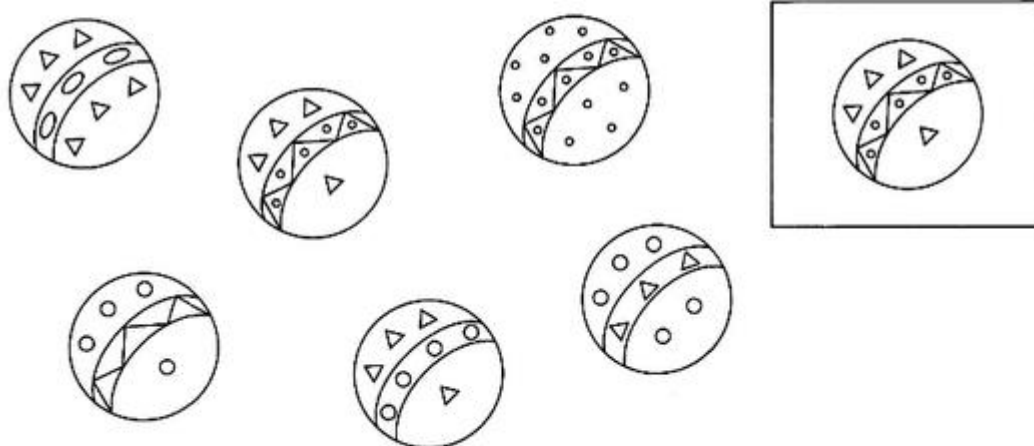
Помоги мотоциклисту доехать до гаража.
Проведи линию, не касаясь краёв дорожки и не
отрывая карандаш от бумаги.




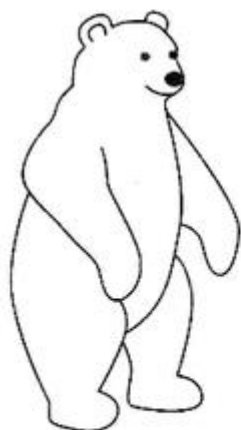



Найди две одинаковые шапочки и раскрась их.



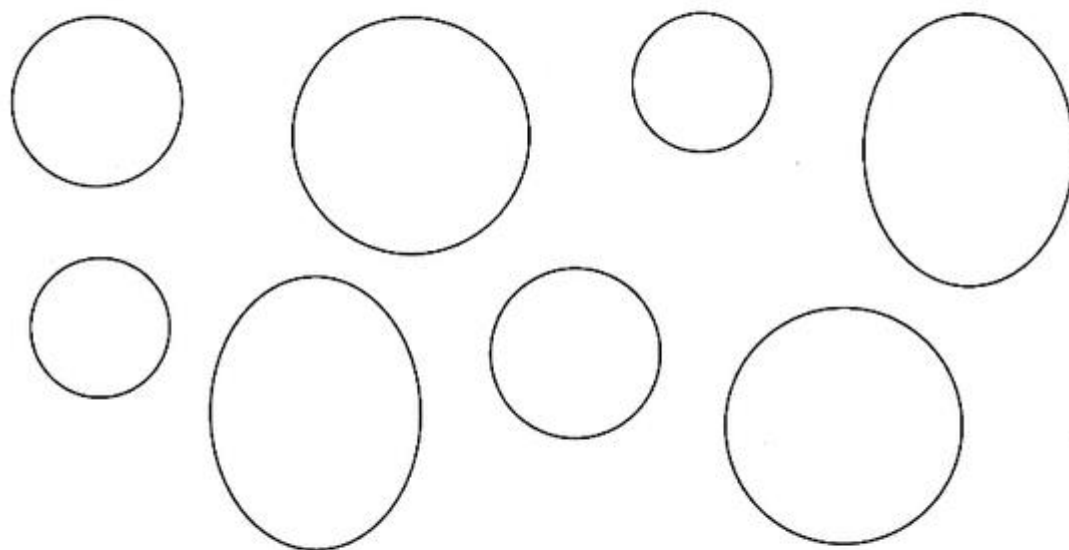
Найди точно такой же мячик и раскрась его.



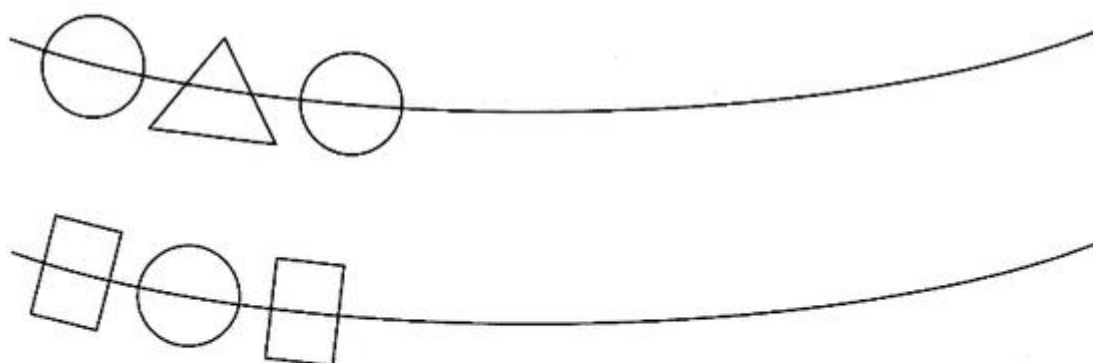
Кто что любит? Соедини стрелками.








Закрась одинаковые фигуры одним цветом.



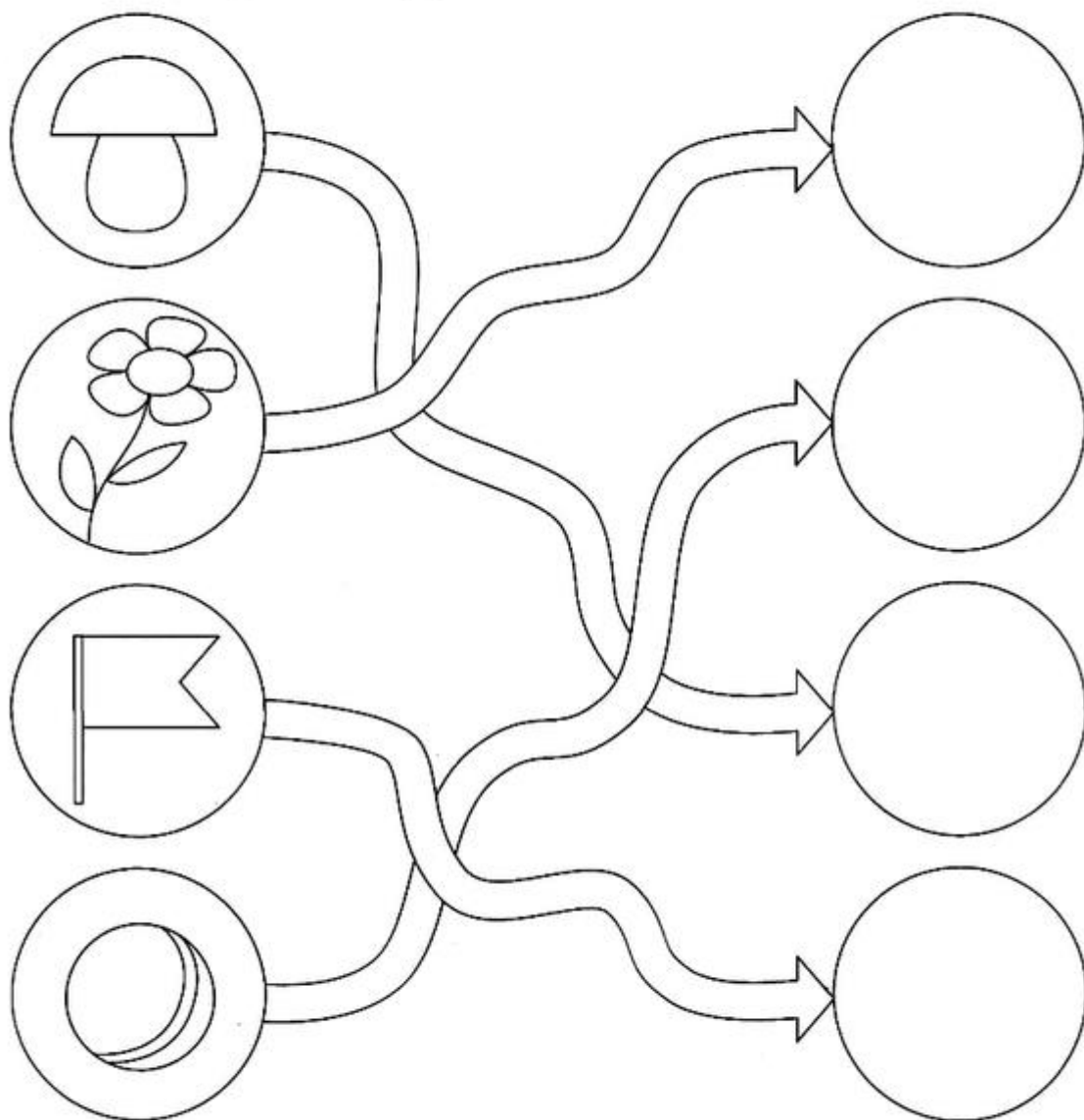
Дорисуй гирлянды.




Кто здесь изображён? Дорисуй их.



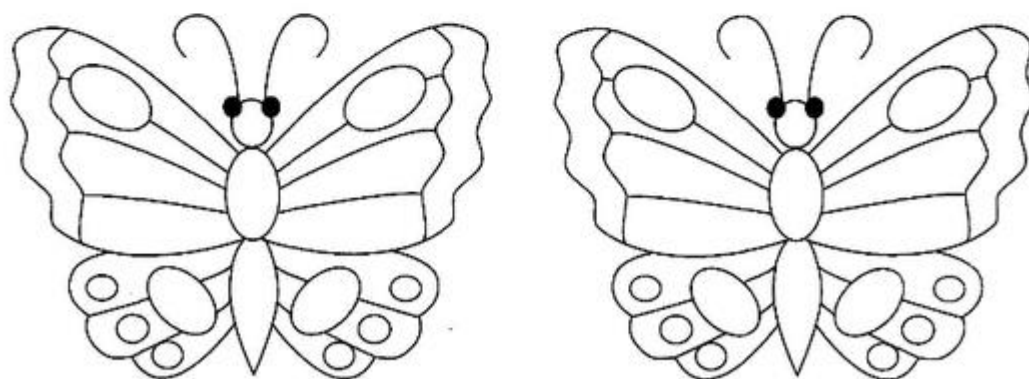
Найди каждому предмету новое место. Нарисуй их сам в пустых кружках.




Сколько здесь игрушек. Обведи их.



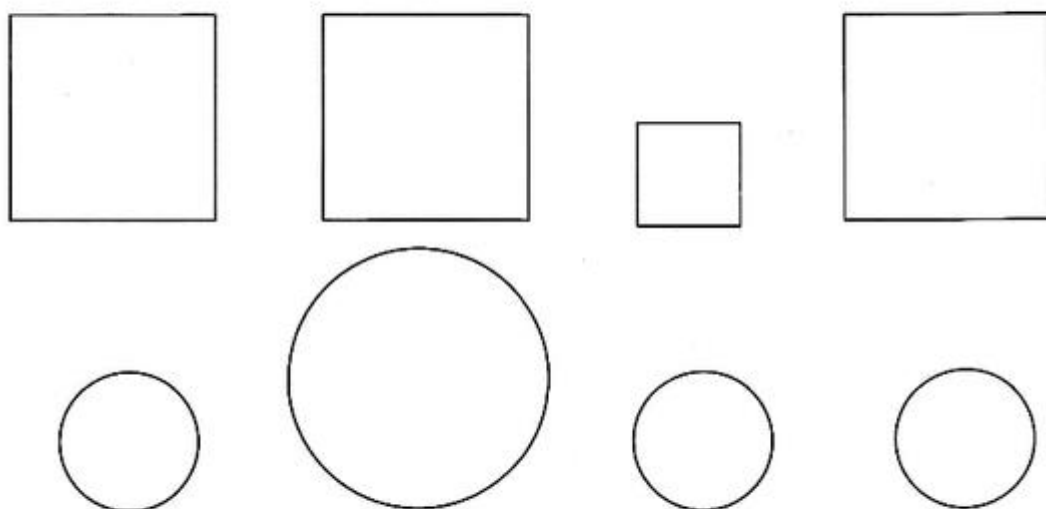
Раскрась этих бабочек по-разному.



Обведи большие предметы. Найди среди
маленьких точно такие же и раскрась их.




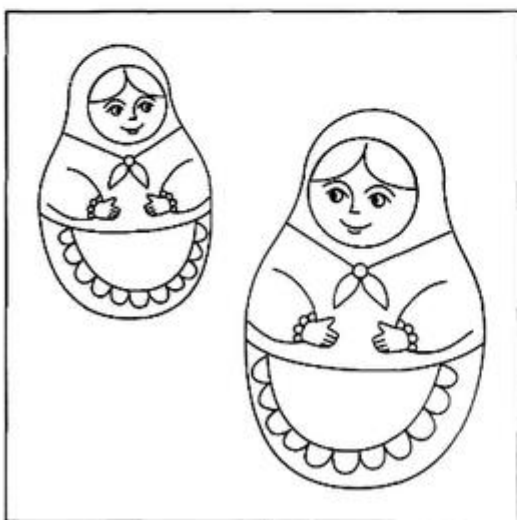

Лишнюю фигурку зачеркни, а остальные раскрась.





Обведи все цифры 2.

1 4 5 А У ② 1 4 Т Л 4 2 1
6 И 2 Л 4 3 5 2 1 У 4
3 Л 4 П 6 4 А 2 В Т П
4 0 С 1 2 П 4 1 5 0 2

На каждом рисунке раскрась предмет, который больше.



Обведи больших животных. Найди среди
маленьких точно таких же и раскрась их.



Раскрась большие фигуры в красный цвет, средние - в зелёный, маленькие - в жёлтый.



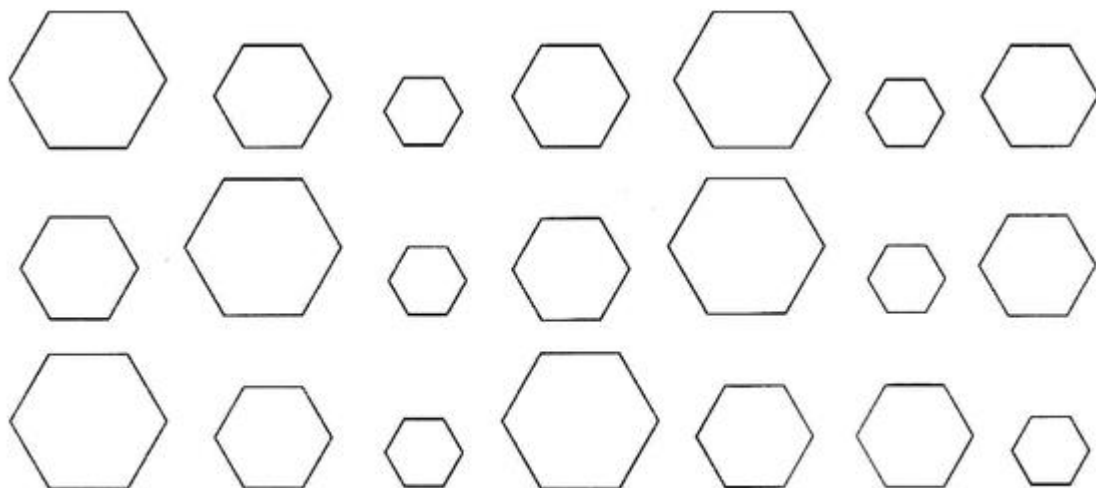
красным




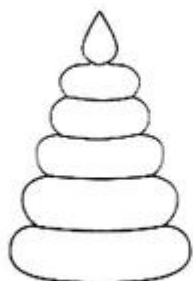
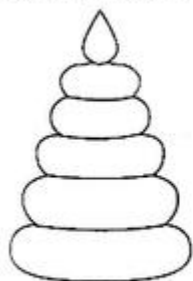
зелёным



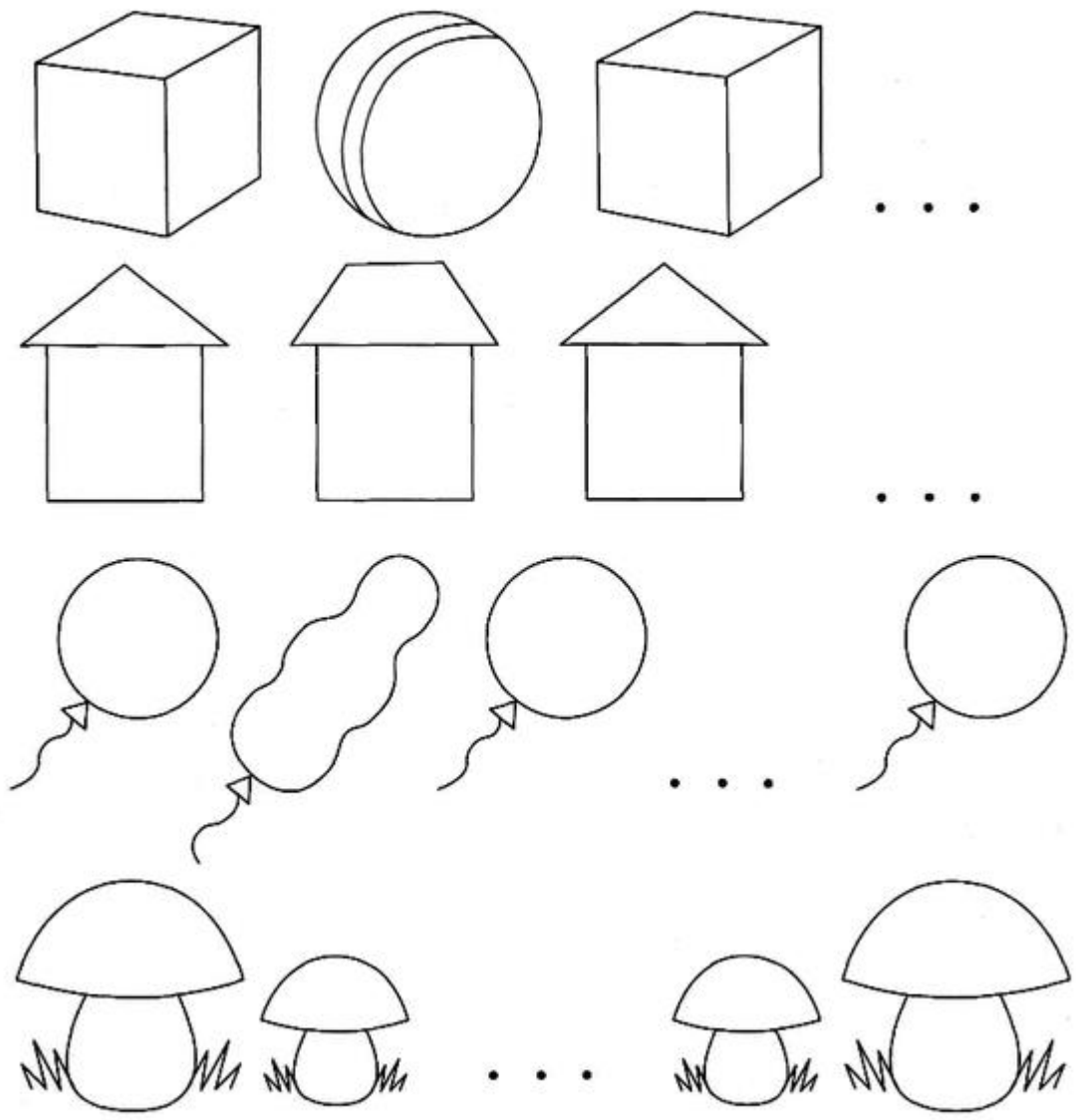
жёлтым



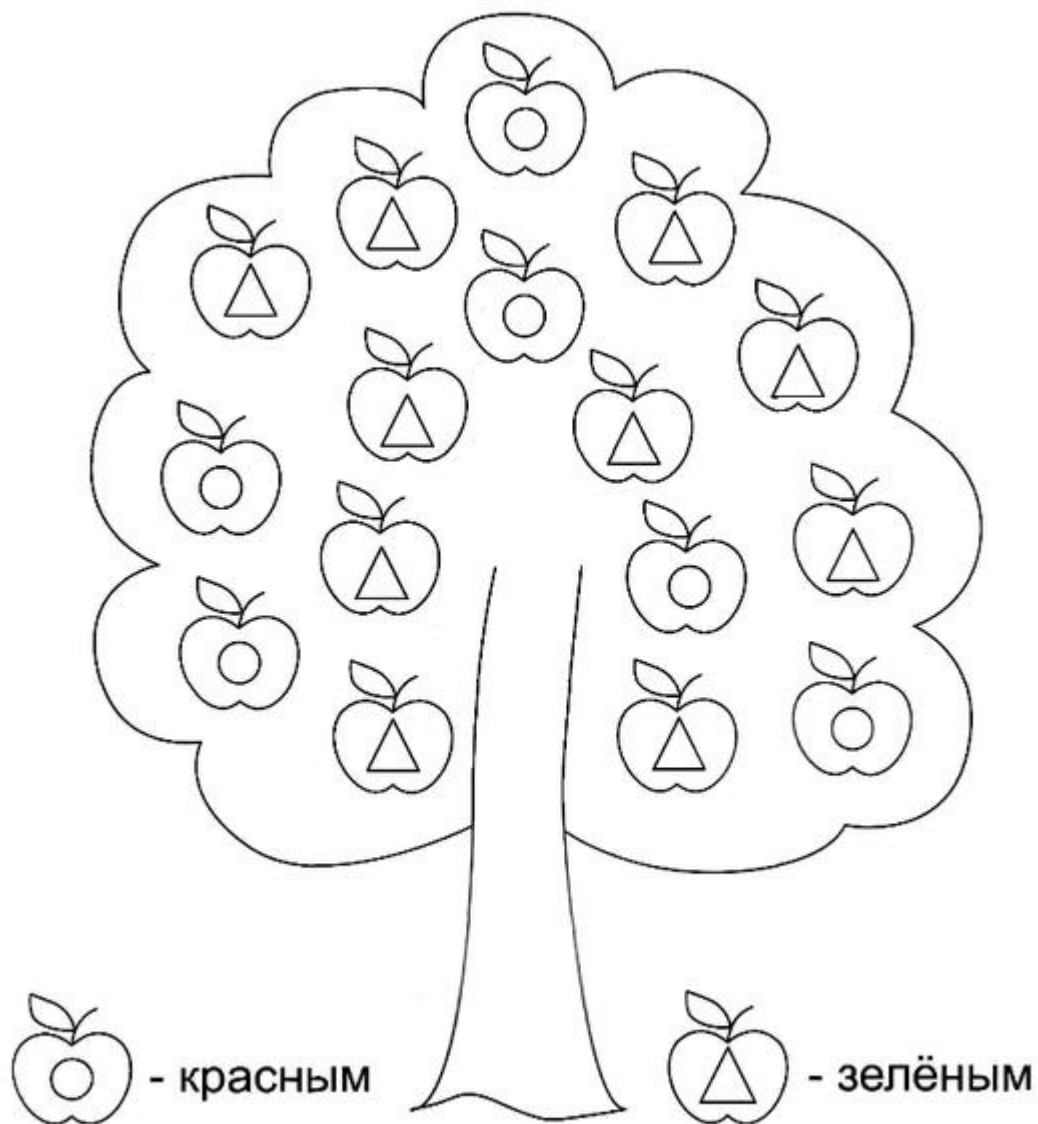
Раскрась пирамидки так, чтобы все они были разными.



Нарисуй пропущенную фигуру.



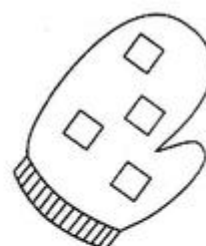
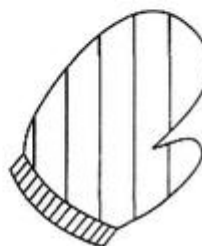
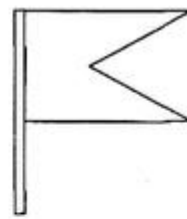
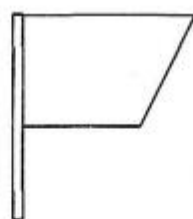
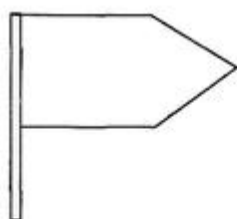
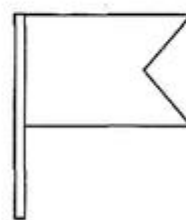


Раскрась яблоки на яблоне.




Раскрась маленькие предметы жёлтым карандашом, а большие - синим.



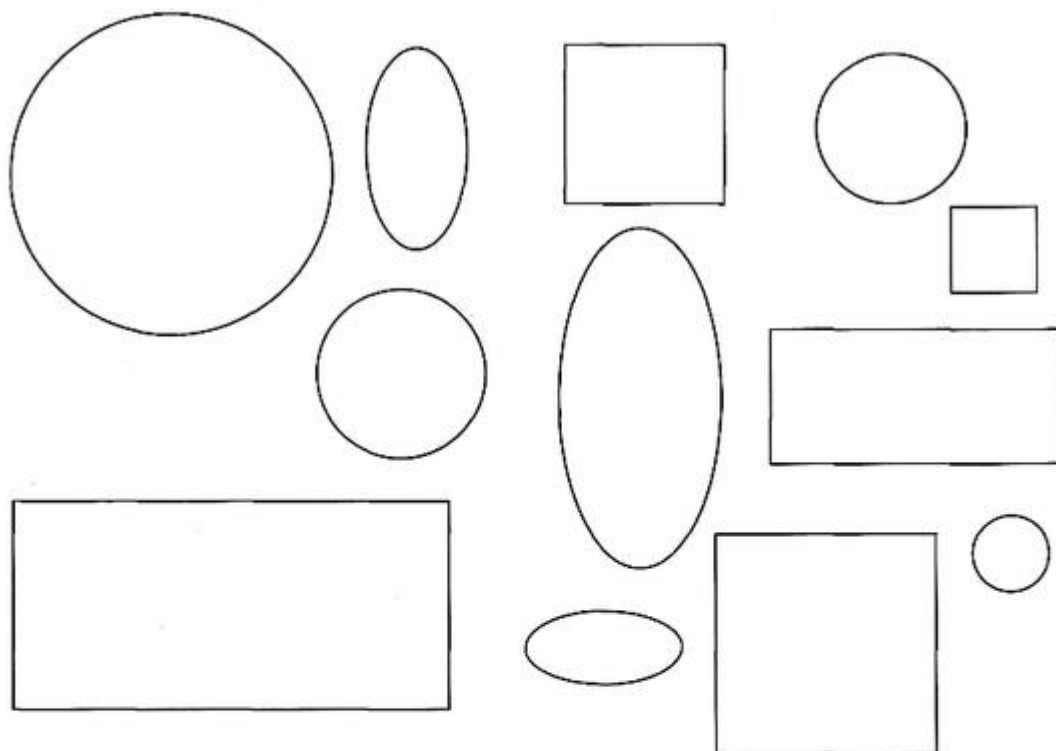
Найди такой же предмет и раскрась.



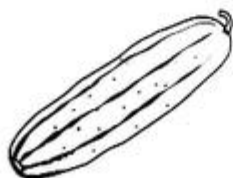
Найди в каждом ряду предмет, который отличается от других, и раскрась его.



Раскрась одинаковые фигуры одним цветом.



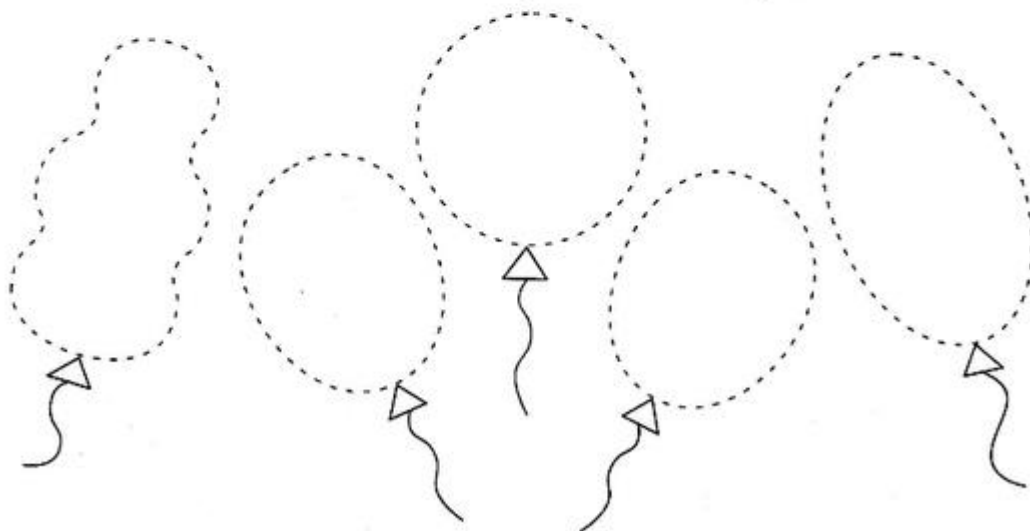
Зачеркни лишнюю картинку.
Остальные раскрась.



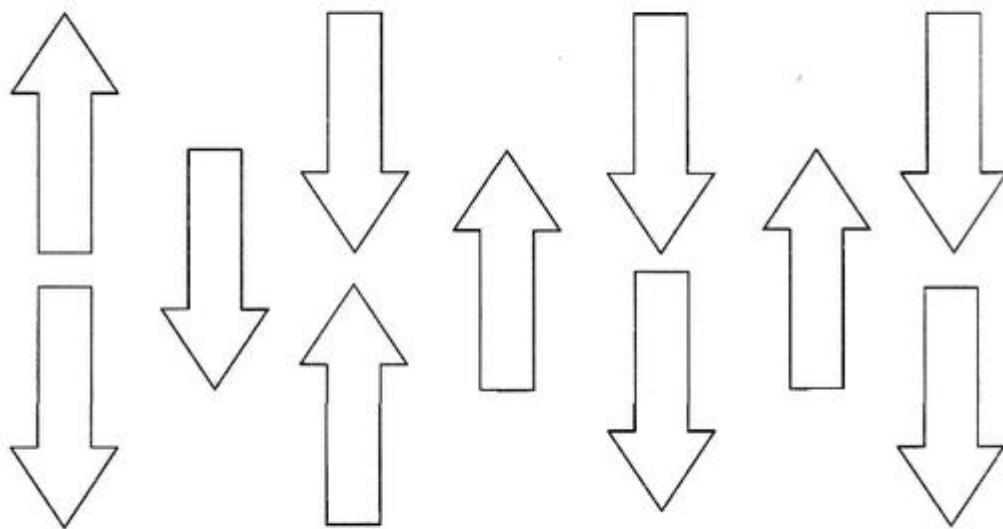
Дорисуй так, чтобы все матрёшки стали одинаковыми.



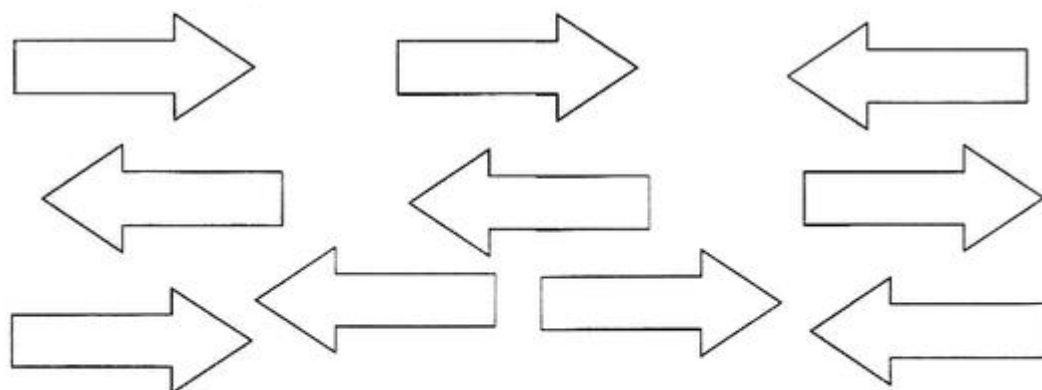
Дорисуй воздушные шары.









Раскрась стрелочки, которые направлены вверх, красным цветом, вниз - синим.



Раскрась стрелочки, которые направлены вправо, жёлтым цветом, влево - зелёным.




Соедини линиями одинаковые цветы. Раскрась их одинаково.




Что к чему подходит. Соедини линией и раскрась.




Раскрась одинаковые фигуры одним цветом.




Соедини линией предмет и форму, на которую он похож.




Нарисуй узоры на рукавичках и шапочках.




По какой дорожке утёнок сможет добраться до мамы? Покажи его путь линией.





В нижнем ряду нарисуй фигурки так, чтобы квадрат был слева от круга, а треугольник справа от круга.



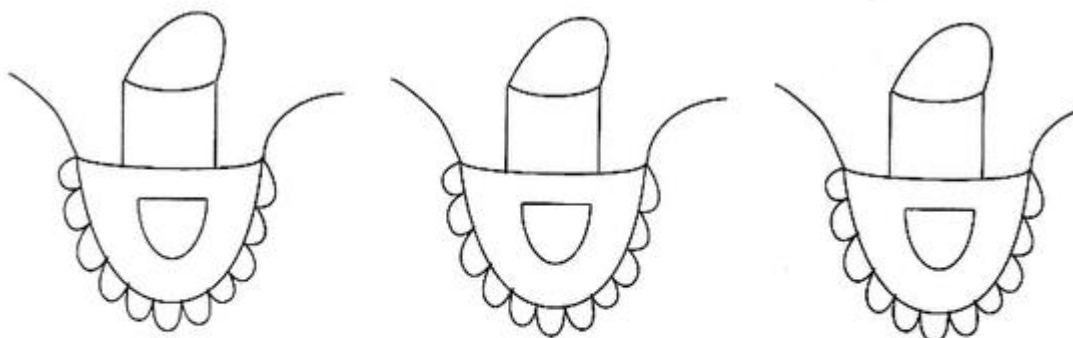
Чего не хватает на рисунках? Дорисуй.




На какой веточке птичек меньше? На какой веточке листочков меньше?





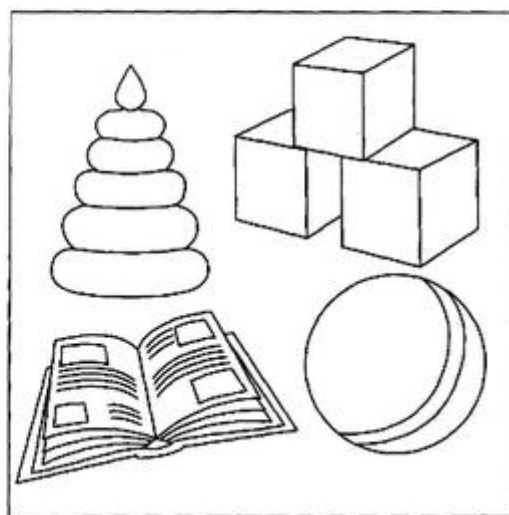

Раскрась фартучки по-разному.



Посмотри внимательно и скажи, что перепутал художник. Найди нужные предметы.



Найди в каждой рамке “лишний” предмет
Объясни, почему он не подходит к остальным.



Серия «Рабочие тетради дошкольника»

Задания для развития малышей

(часть 2)


Для
детей
3-4
лет




 Солнечные
странички

<http://www.liveinternet.ru/users/maknika/>

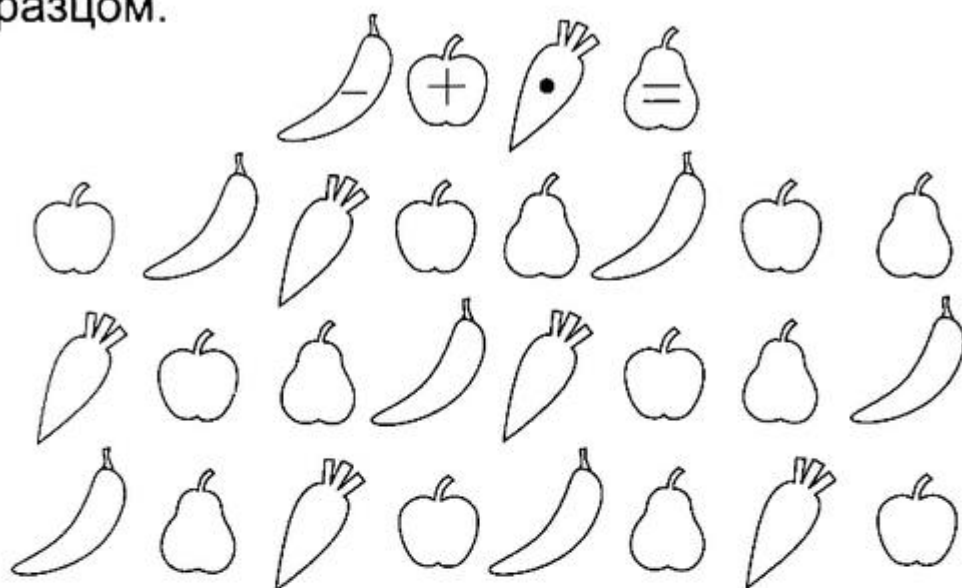
Обведи ниточки по пунктирам, и ты узнаешь, кто какой шарик держит. Раскрась шар, который держит девочка, красным цветом, шар мальчика - синим, шар собачки - жёлтым.




Дорисуй чашку по образцу.



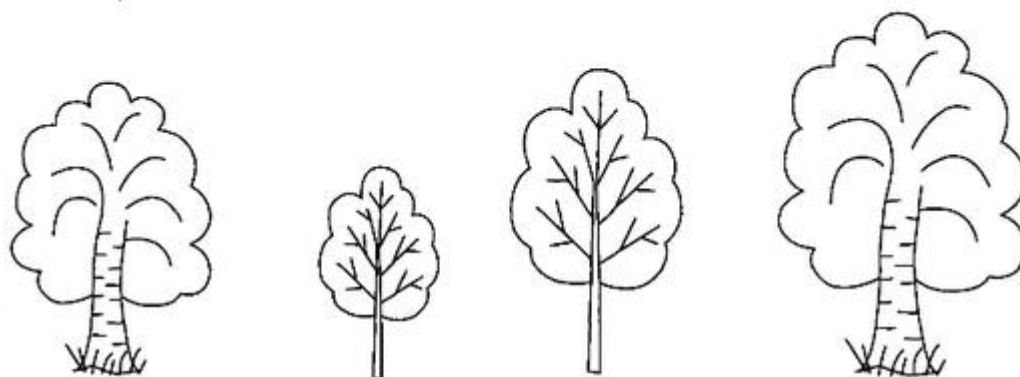
Расставь значки в фигурках в соответствии с образцом.



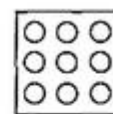
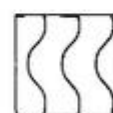
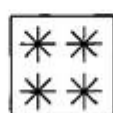
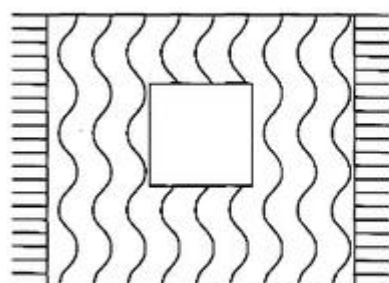
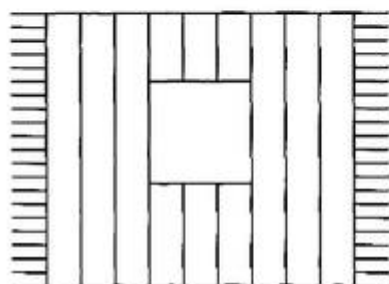
Найди и обведи все игрушки. Сосчитай, сколько их.



Раскрась самое высокое дерево зелёным цветом, самое низкое - жёлтым.



Подбери заплатку к каждому платочку.
Соедини линией.



Подбери пару каждому предмету. Соедини их линиями. Объясни, почему именно эти предметы ты выбрал.



Найди на ёлке одинаковые игрушки и раскрась их одним цветом.

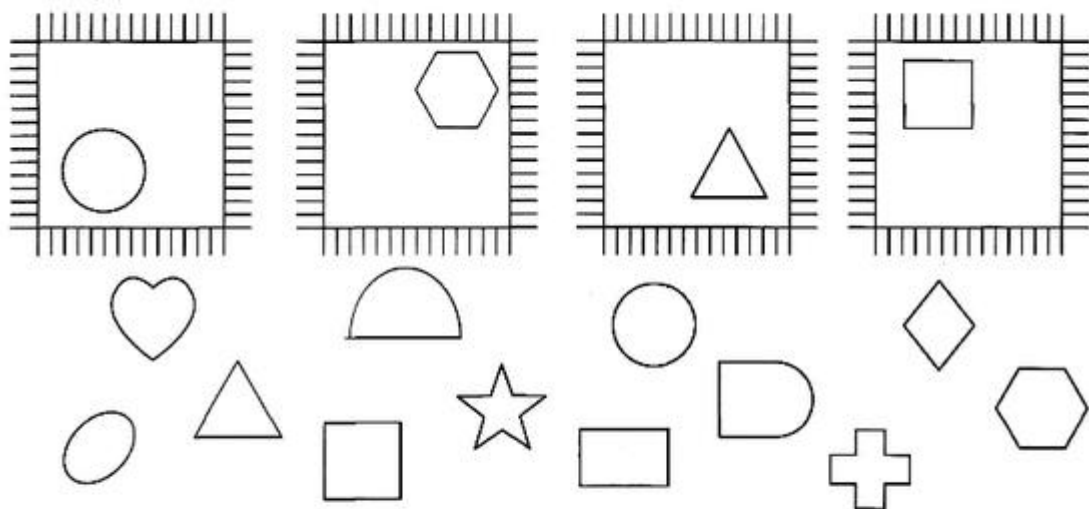


Запомни, какой цвет имеет каждая цифра,
и раскрась картинку.

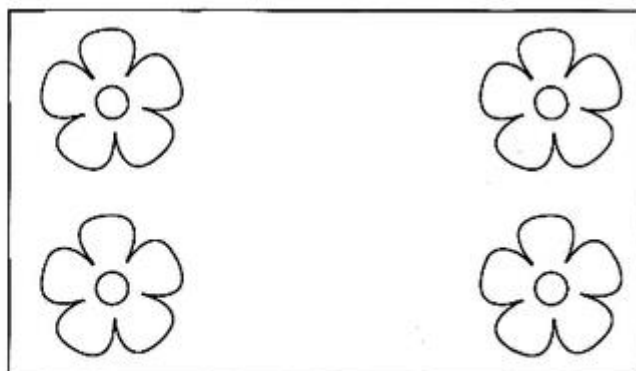
1 - красный, 2 - синий, 3 - жёлтый



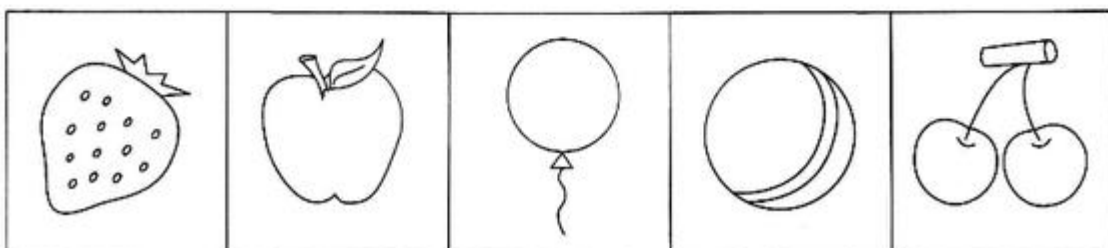
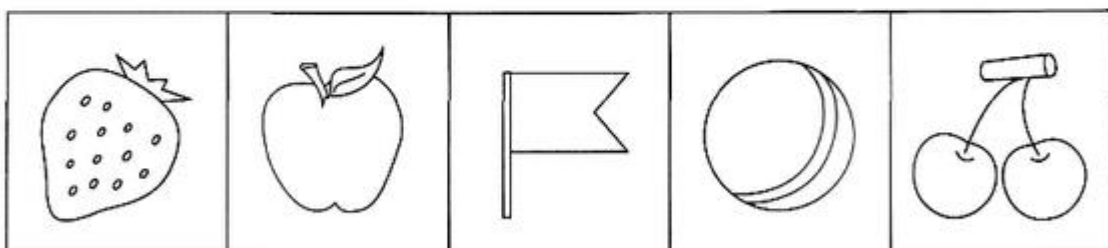
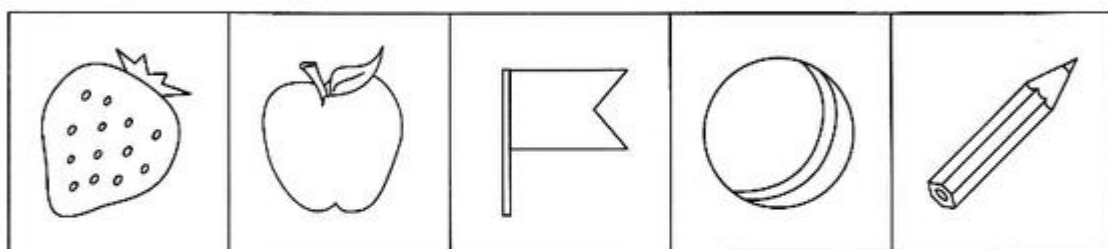
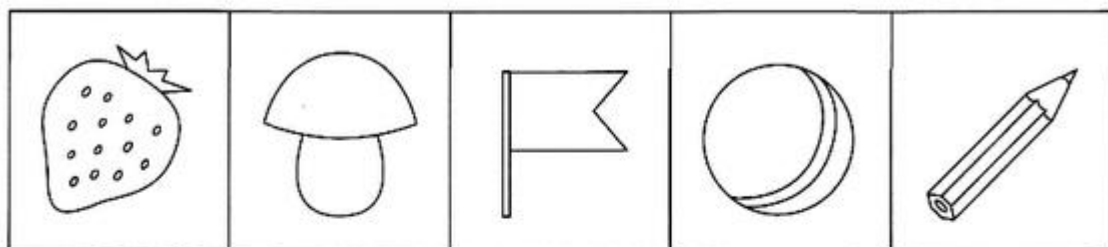
Найди подходящие к коврикам заплатки и соедини линией.



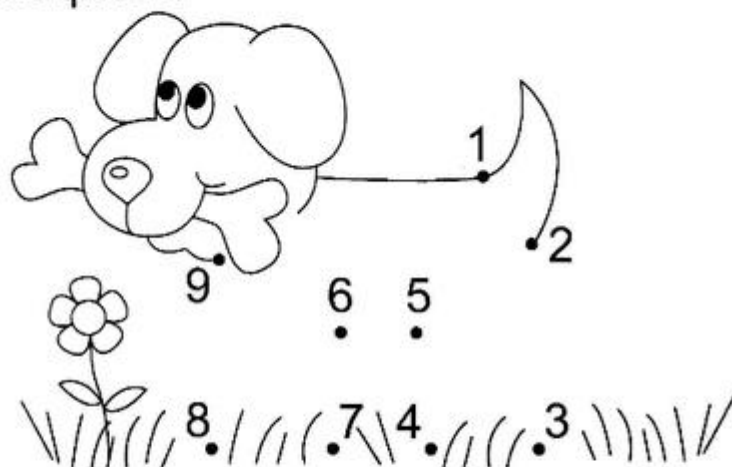
Помоги девочке раскрасить цветок в верхнем левом углу в красный цвет, в правом нижнем - в синий, в левом нижнем - в жёлтый, в правом верхнем - в оранжевый. Посередине нарисуй ещё один цветок.




Какая новая картинка появилась в каждом из рядов по сравнению с предыдущим? Раскрась одинаковые предметы в один цвет.



Дорисуй эту картинку, соединяя цифры по порядку. Раскрась.



Нарисуй недостающие детали так, чтобы попугаи стали одинаковыми.




Раскрась листочки



- красным цветом,





- жёлтым.




Кто что везёт?




Из каких цветов составлен букет? Найди их внизу и раскрась. Обведи все цветы в букете точно по линиям.



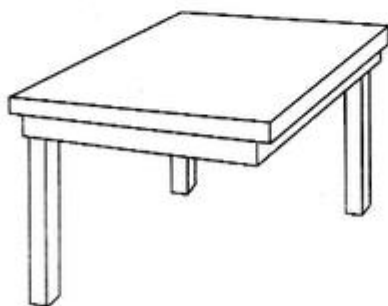
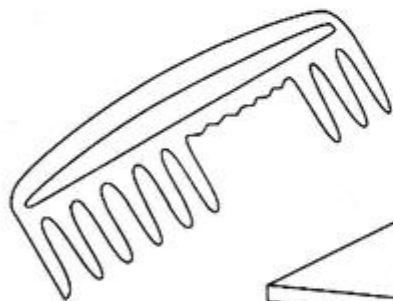

На какой цветок сядет бабочка?
Покажи и раскрась.



Найди на рисунке точно такие же машинки, как и в рамке внизу. Раскрась их в одинаковый цвет.

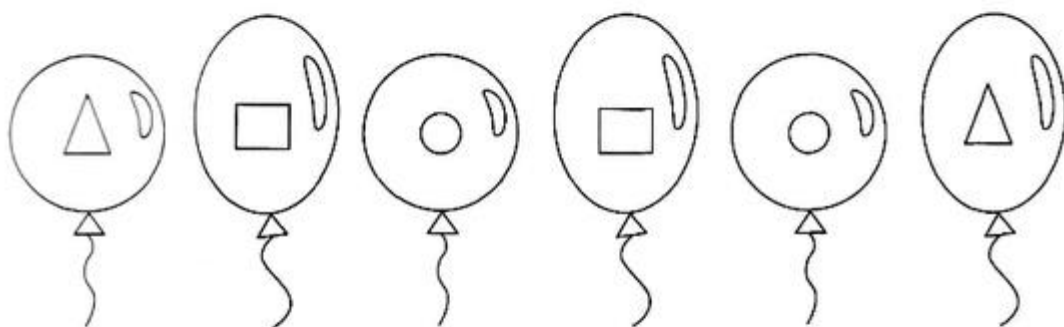


Чего не хватает на каждом из рисунков? Дорисуй и раскрась картинки.



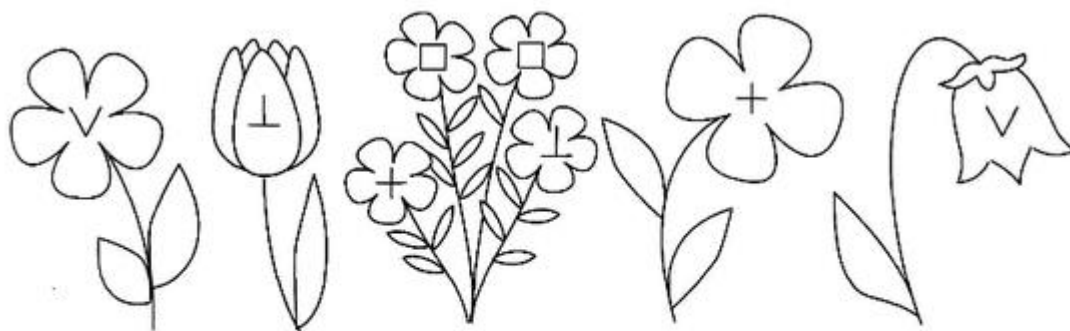
Раскрась воздушные шары в соответствии со значками:

□ - красным, △ - зелёным, ○ - синим.




Раскрась цветочки в соответствии со значками:




∨ - голубым, □ - розовым,
⊥ - жёлтым, + - оранжевым.




Все ёлочки раскрась, все домики обведи в кружочек.



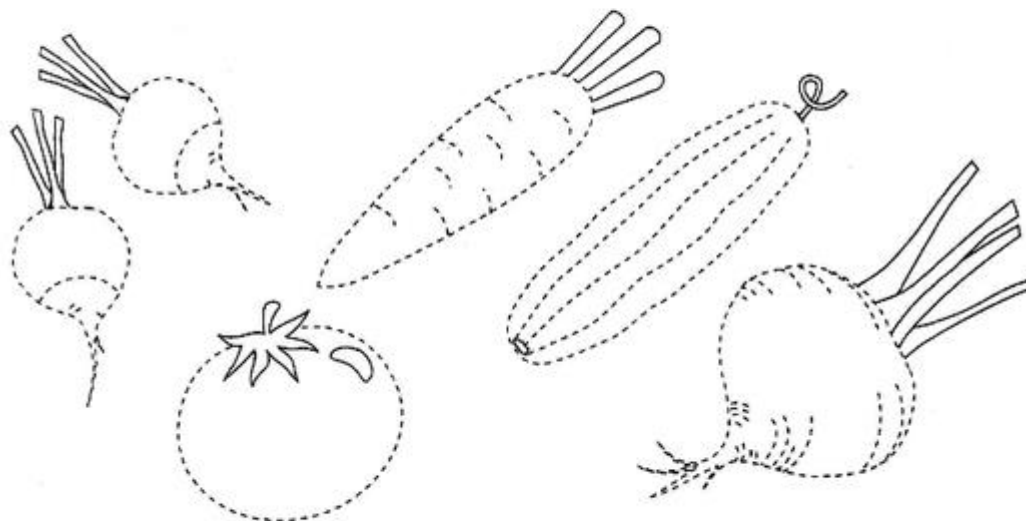
В каком аквариуме рыбок меньше всего?
Раскрась.





Нарисуй яблок столько, чтобы слева их было на 1 меньше, чем посередине, а справа - на 1 больше.



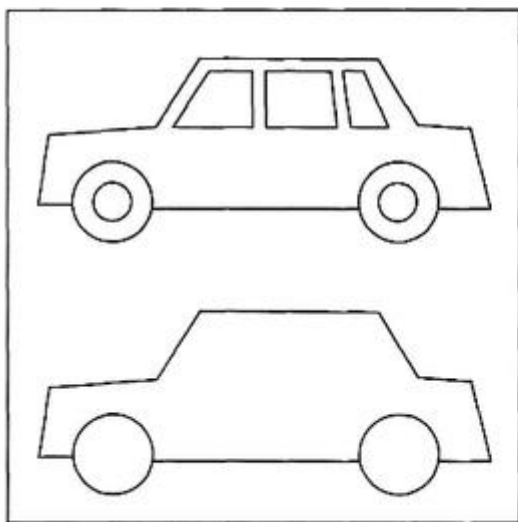
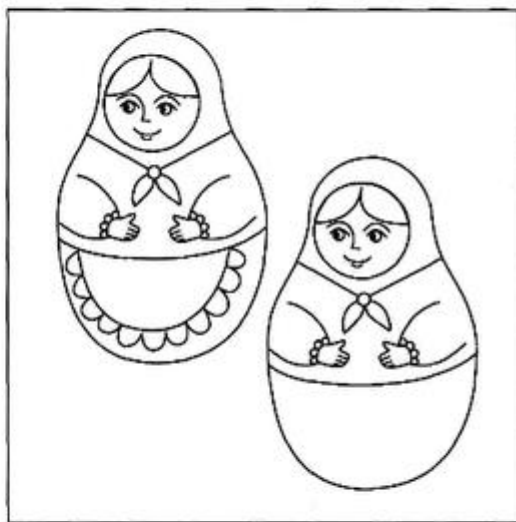
Дорисуй картинки. Назови одним словом.




Найди на рисунке предметы, изображённые в рамке. Раскрась их одинаково.




Сделай предметы в рамочках одинаковыми.



Дорисуй каждому предмету то, чего не хватает.




Одинаковые конфетки раскрась одинаковым цветом.




Раскрась петушка. Обрати внимание на значки:

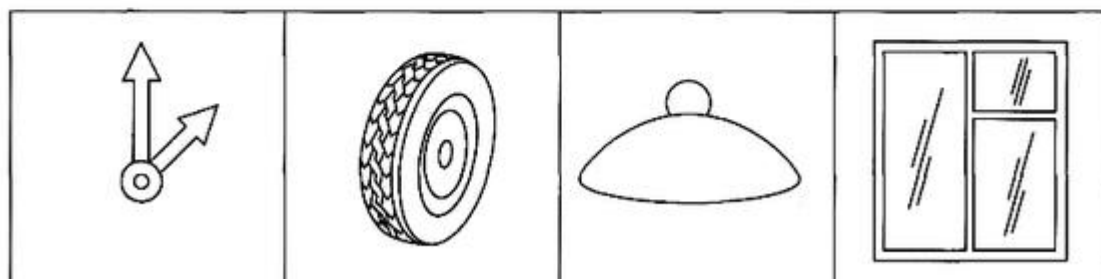

+ - красным V - жёлтым O - зелёным




Кому что нужно для работы? Соедини стрелочкой.



Соедини линией предмет и его часть.



Раскрась рисунок в соответствии со значками.



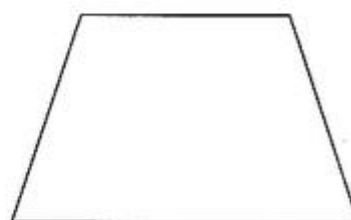
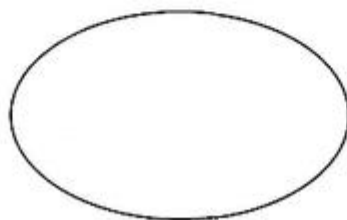


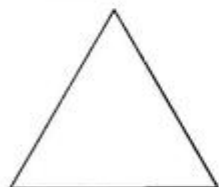
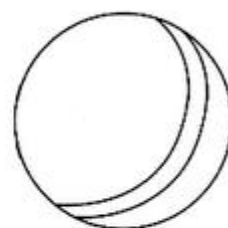
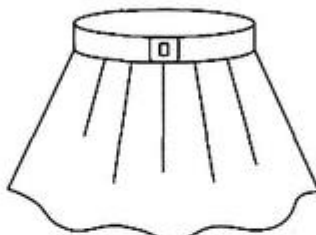

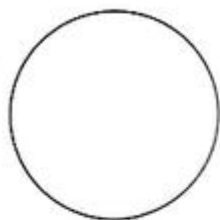
□ - красным

△ - зелёным


◐ - синим

○ - жёлтым

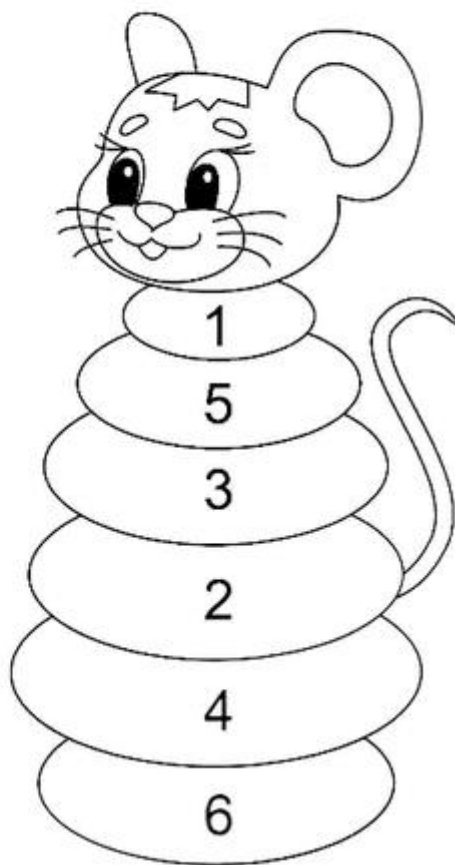
На какие геометрические фигуры похожи эти предметы? Соедини линиями.



Раскрась фигурки в соответствии с цифрами.

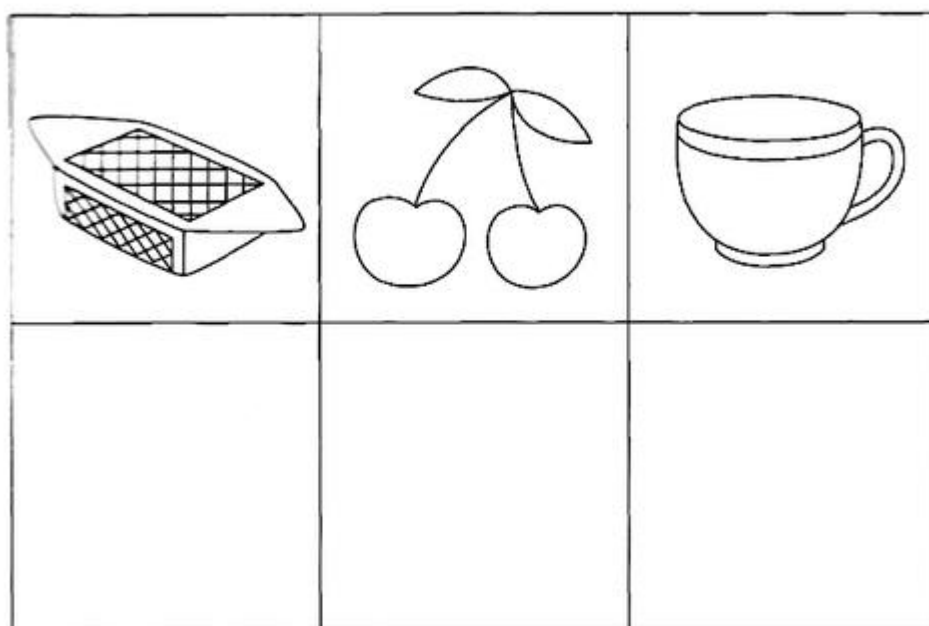


- 1** - красным
- 2** - зелёным
- 3** - жёлтым



- 4** - синим
- 5** - коричневым
- 6** - чёрным

В нижнем ряду нарисуй предметы так, чтобы чашка была слева от конфеты, но справа от вишенки.



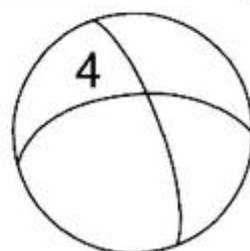
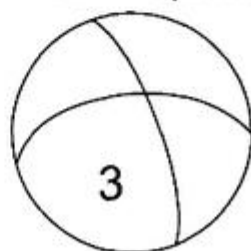
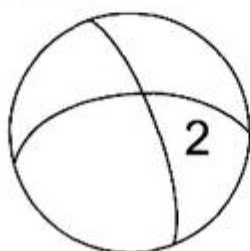
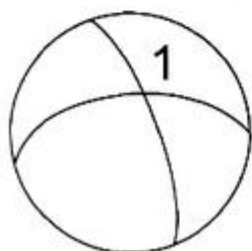
Раскрась мячики одинаково

1 - красным

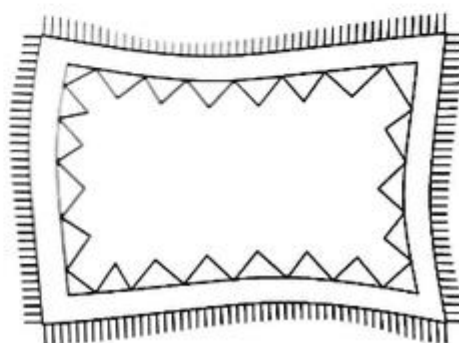

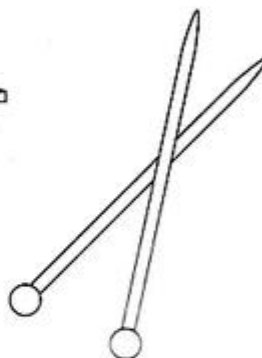
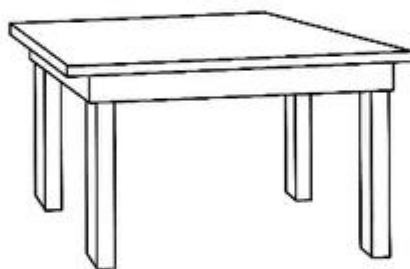
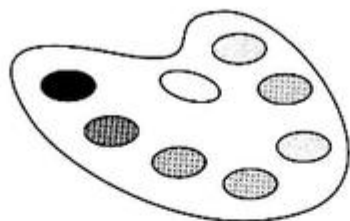
4 - синим

3 - жёлтым


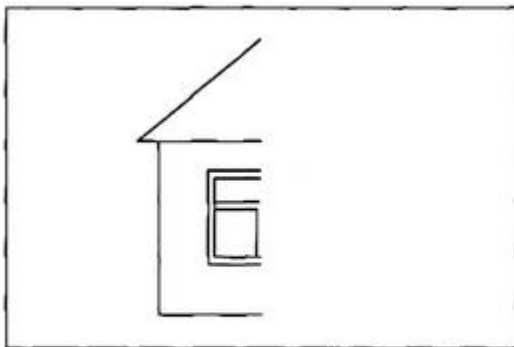
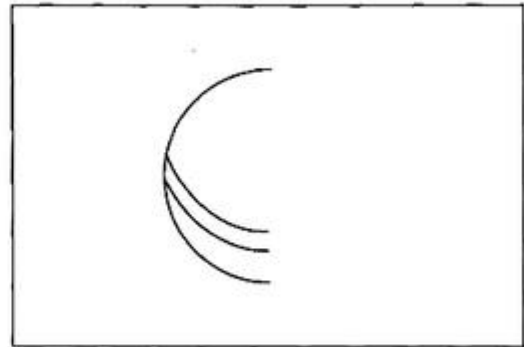

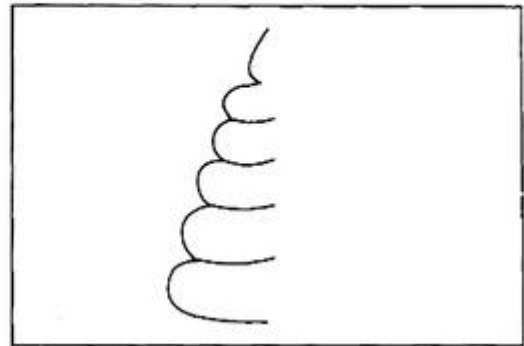

2 - оранжевым




Найди пару каждому предмету. Соедини их линиями.



Дорисуй вторые половинки картинок. Раскрась.



Нарисуй на картинках то, что любит каждое животное.



Найди на рисунке холодные и горячие предметы.
Соедини их со снежинкой или огнём.

